



















## Wochenplan Nr. 15 / Klasse: 4 - Deutsch

Woche von 8. - 11. Februar 2021

Name: \_\_\_\_\_

Pflichtaufgaben	Erledigt ?	Tipps & Fleißaufgaben
<p><u>Deutsch</u></p> <p>- Rechtschreibung (alle Stufen)</p> <p><input type="checkbox"/> <input type="checkbox"/> <input type="checkbox"/> S. 98 Nr. 1 und 2</p> <p>- Lesen (alle Stufen)</p> <p><input type="checkbox"/> <input type="checkbox"/> <input type="checkbox"/> LB S. 162 &amp; 163 lesen   anschließend KV 64 (alle: Stufe 2)</p> <p>- Schreiben (alle Stufen)</p> <p><input type="checkbox"/> <input type="checkbox"/> <input type="checkbox"/> Suche dir vom Padlet ein Gedicht aus, schreibe es in dein Schönschreibheft und male dazu ein passendes Bild.</p> <p>- Sprache untersuchen</p> <p><input type="checkbox"/> <input type="checkbox"/> <input type="checkbox"/> Portfolio-AB zu Futur</p> <p><input type="checkbox"/> , <input type="checkbox"/> oder <input type="checkbox"/>  KV 15</p> <p><u>aus WP Nr. 14</u></p> <p><input type="checkbox"/> <input type="checkbox"/> <input type="checkbox"/>  Kontrolliere mit dem Padlet S. 31 Nr. 1 bis 3 und schicke uns ein Bild von deiner Nr. 2.</p>	<p>O</p> <p>O</p> <p>O</p> <p>O</p> <p>O</p> <p>O</p> <p>O</p> <p>O</p>	<p>→ Padlet: Gedichte * Schicke uns das Bild für unser Padlet</p> <p>- Lösung Padlet</p>
<p><u>Englisch:</u></p> <p>- Pb p. 25 no. 7 Hör dir die Begriffe auf dem Padlet an, zeige auf die passenden Bilder und sprich die Begriffe nach (mind. 3 Mal)</p> <p>- Pb p. 25 no. 8 Hör dir den Reim „A happy frog“ auf dem Padlet mehrfach an und lerne ihn auswendig.</p> <p>- Schau dir den Film „Snow white“ auf dem Padlet zweimal an und versuche den Refrain des Liedes auf Seite 25 im Activity book mitzusingen.</p>	<p>O</p> <p>O</p> <p>O</p>	<p>- Padlet: Audio Nr. 44</p> <p>- Padlet: Audio Nr. 45</p> <p>-&gt;Padlet: Video * Pb p. 25 no. 9</p>

<p><u>Sachunterricht</u></p> <p>- Schau dir die Landkarte der Bundesrepublik Deutschland genau an und versuche mit Hilfe der Karte das AB „Kennst du die Bundesländer“ auszufüllen. Klebe beide ABs in dein Heft.</p> <p>- Schneide die Puzzleteile auf dem anderen AB aus und lege die Hauptstädte zu den jeweiligen Bundesländern. Klebe beide zusammengehörende Puzzleteile ebenfalls in dein Heft.</p> <p>- Wähle dir 5 Paare (Bundesland + Landeshauptstadt) aus und lerne sie auswendig.</p>	<p>O</p> <p>O</p> <p>O</p>	<p>→ Padlet</p>
<p><u>Mathe</u></p> <p><u>Kopfrechenttraining (jeden Tag eine Aufgabe)</u></p> <p> AB „Rechenrätsel“</p> <p><u>Nachbarzahlen und Zahlenfolge</u></p> <p>  S. 39 Nr. 2</p> <p> RT S. 29 Nr. 1</p> <p> RT S. 30 Nr. 1</p> <p> S. 39 Nr. 3 a, b, *c</p> <p> RT S. 30 Nr. 3</p> <p> S. 39 Nr. 4</p> <p> RT S. 30 Nr. 2</p> <p> S. 39 Nr. 5</p> <p><u>Runden und überschlagen (alle Stufen)</u></p> <p>  S. 40 Nr. 2</p> <p> S. 40 Nr. 3</p> <p><u>dazu aus dem WP Nr. 14</u></p> <p>  AB 23</p>	<p>O</p> <p>O</p> <p>O</p> <p>O</p> <p>O</p> <p>O</p> <p>O</p> <p>O</p> <p>O</p> <p>O</p> <p>O</p> <p>O</p> <p>O</p> <p>O</p> <p>O</p> <p>O</p> <p>O</p> <p>O</p>	<p>Einmaleins- Training-&gt; Padlet</p> <p>* RT S. 29 Nr. 2</p>
<p><u>Wichtiger rechtlicher Hinweis:</u> Die oben genannten Arbeitsblätter dürfen ausschließlich zum aktuellen Bearbeitungszweck für Ihr Kind verwendet werden. Eine Veröffentlichung oder sonstige Weitergabe im Internet oder außerhalb der Klasse ist nicht erlaubt.</p>		



/ „Das kann ich schon“- Aufgabe

= diese Aufgabe muss bis spätestens Donnerstag 15 Uhr per Foto/Email oder in die Abgabebox abgegeben werden. Bitte unbedingt auf Lesbarkeit achten!